

SOCRATIVE

<https://www.socrative.com/>

Co je to?

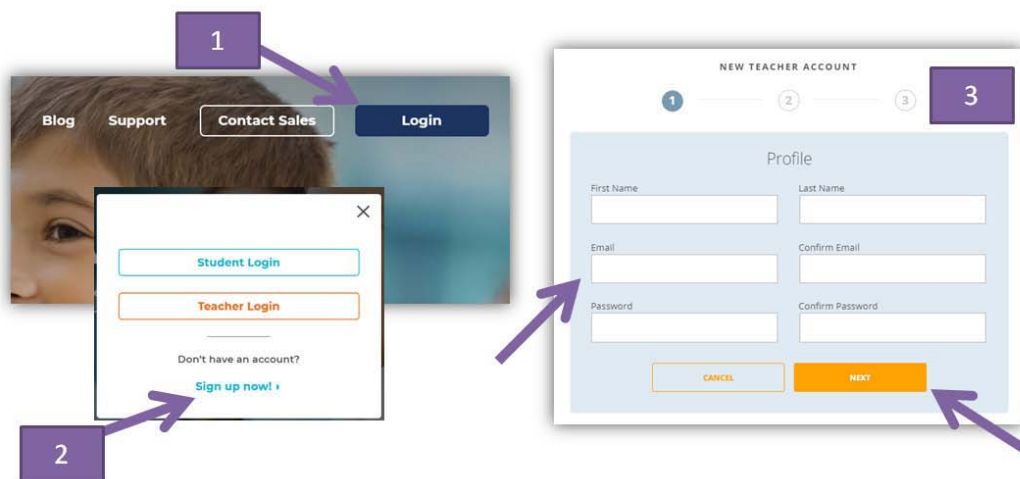
Nástroj na získávání zpětné vazby od žáků, vytváření, zadávání a vyhodnocení online testů. Umožňuje sledovat vyplňování odpovědí v reálném čase.

Co je k tomu potřeba?

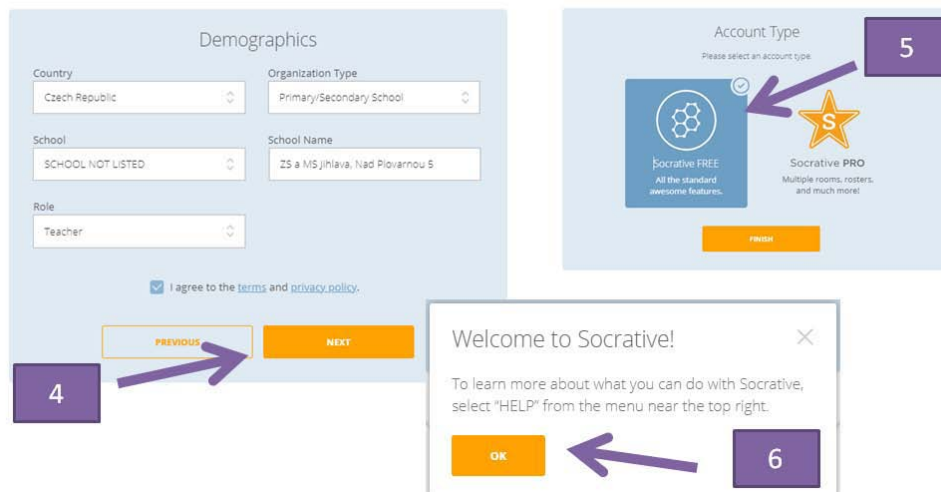
E-mailová adresa

Jak na to?

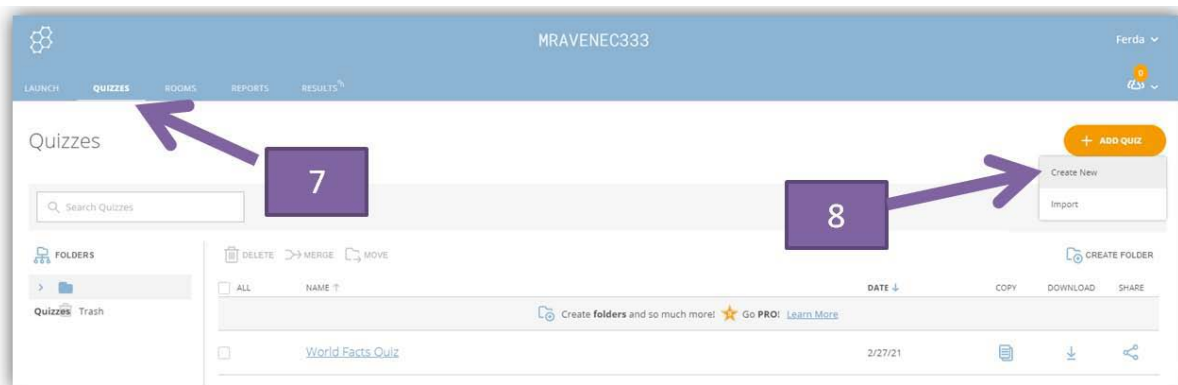
Nejprve si vytvoříme svůj učitelství účet na <https://www.socrative.com/>. Stiskneme tlačítko *Login* (1) a v novém dialogovém okně zvolíme poslední možnost *Sign up now!* (2). Vyplníme své jméno, zvolíme si heslo, potvrdíme existující e-mailovou adresou. Pokračujeme kliknutím na tlačítko *Next* (3).



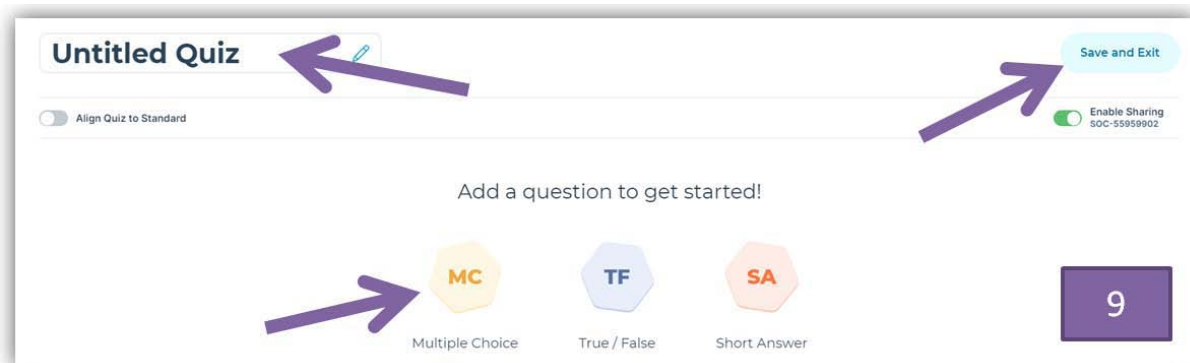
Registraci dokončíme vyplněním údajů o zemi, typu a názvu školy, druhem povolání na škole (4). Zvolíme si typ účtu – na výběr je mezi variantou zdarma a placenou (5). Potvrdíme uvítací okno (6), náš účet je úspěšně vytvořen.



Jak vytvoříme test? Na kartě *Quizzes* (7) vybereme tlačítko *Add Quiz* a zvolíme *Create New* (8).



Test si pro přehlednost přejmenujeme a volbou typu otázky začneme tvořit. Můžeme využít 3 druhy otázek – uzavřené *Multiple Choice*, otevřené *Short Answer* a typ *True / False* (platné / neplatné tvrzení). Vytvořený test uložíme stiskem tlačítka *Save and Exit*. (9)



Dále si pojmenujeme naši virtuální učebnu, ve které budou žáci test vyplňovat. Toto bude vlastně jediný údaj, který žáci budou od učitele potřebovat vědět. Zvolíme si kartu *Rooms* a kliknutím na modrou tužku vedle stávajícího názvu učebny jméno změním (10). Tento krok je podobně jako registrace jednorázový krok a už se o něj v budoucnosti nemusíme starat.

